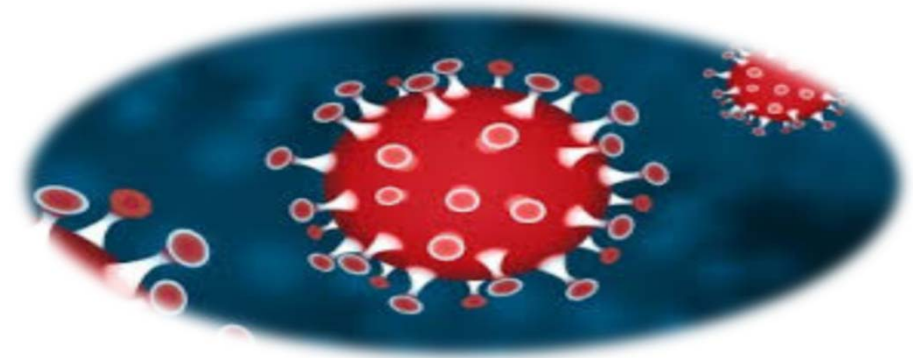


Hur upplever du informationen under coronapandemin?

En undersökning till medborgare i Gävleborgs län
Enkätsvaren är insamlade mellan 7/5-19/6/2020



*Sammanställningen är genomförd av
Samhällsmedicin, Region Gävleborg*



Innehåll

- A. Bakgrund
- B. Informationsläget om coronaviruset
- C. Invånarnas beteende
- D. Slutsatser
- E. Appendix

A. Bakgrund

Denna del presenterar bakgrund, syfte, metod, Respondenter och urval

A | Syfte och frågeställningar

Syfte

Mot bakgrund av Corona-epidemin och krisläget i samhället vill Region Gävleborg undersöka i vilken grad invånare inom länet upplever sig informerade om coronaviruset och covid-19 och i vilken grad de har ändrat sina beteenden utifrån den information de har fått.

Syftet med undersökningen är att få en uppfattning om i vilken grad lokala och nationella informationsinsatser fått genomslag och vad som kan behövas ytterligare.

Målgrupp

Målgruppen är alla medborgare från 18 års ålder eller äldre i samtliga kommuner inom Gävleborgs län. För att nå målgrupper med andra modersmål än svenska har enkäten översatts till engelska, arabiska och somaliska.

Metod

Datainsamlingen genomfördes med hjälp av en webbaserad enkät samt SMS-utskickad enkät. Enkäten har 9 frågor som tar cirka 5 minuter att besvara.

Huvudfrågeställningar

- Upplever länets invånare att de har fått tillräckligt med information om coronaviruset och covid-19? Hur har de fått denna information?
- Har länets invånare förändrat sitt beteende utifrån den information om coronaviruset som de fått?
- I vilken grad känner länets invånare förtroende för den information om coronaviruset och covid-19 i länet?

A | Metod

Respondenter och urval

Totalt svarade 2 059 personer på enkäten där urvalet genomförts på tre olika sätt:

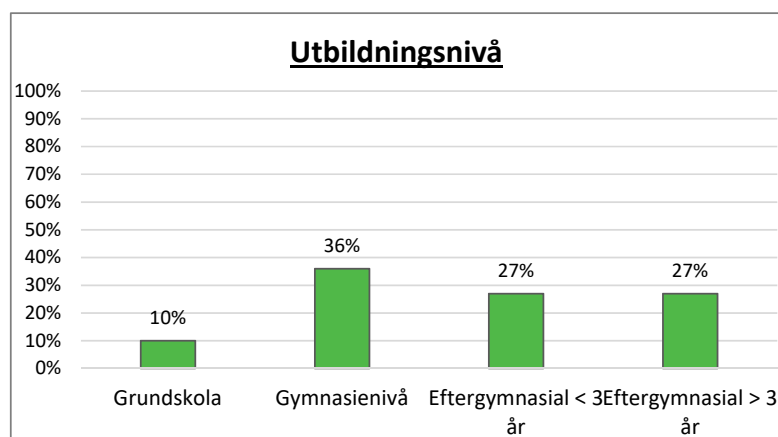
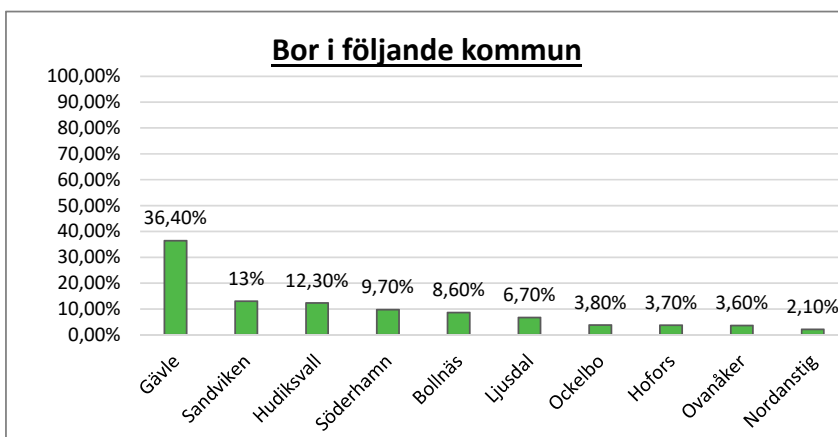
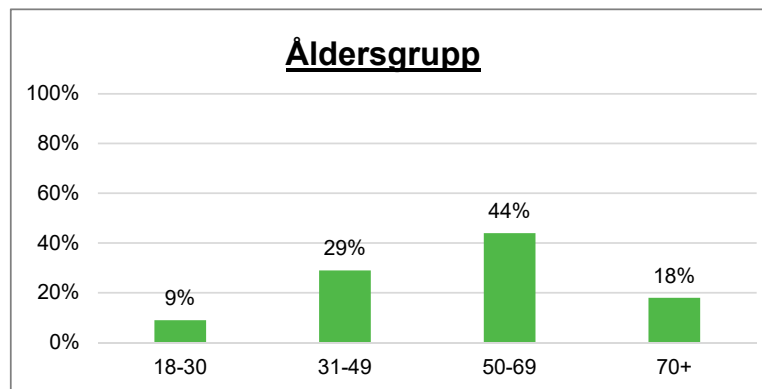
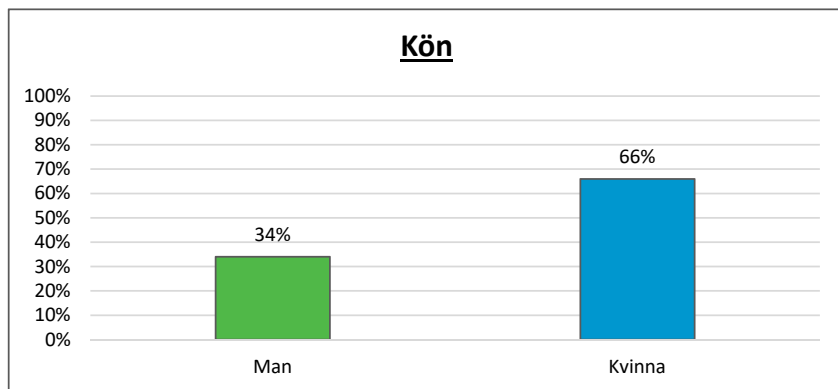
- Ett urval på 600 personer köptes från Norstat Sverige AB (www.norstat.se).
- 1002 svar har inkommit genom spridning av enkäten via regiongavleborg.se, Regionens sociala medier och länets kommuners kanaler samt med hjälp av olika föreningar/studieförbund
- 457 svar har inkommit från spridning av enkäten via SMS till 2000 slumpvis utvalda personer i Gävleborgs län.

Analyser

materialet redovisas deskriptivt för de olika befolkningsgrupperna när det gäller kön, ålder, kommun och utbildningsnivå. Analyserna som gjordes var i huvudsak kvantitativa.

Skillnader mellan olika grupper av invånare som vi lyfter fram i rapporten har gjorts med proportionstester och chi2-tester på 95%-nivån.

A | Bakgrundsfrågor



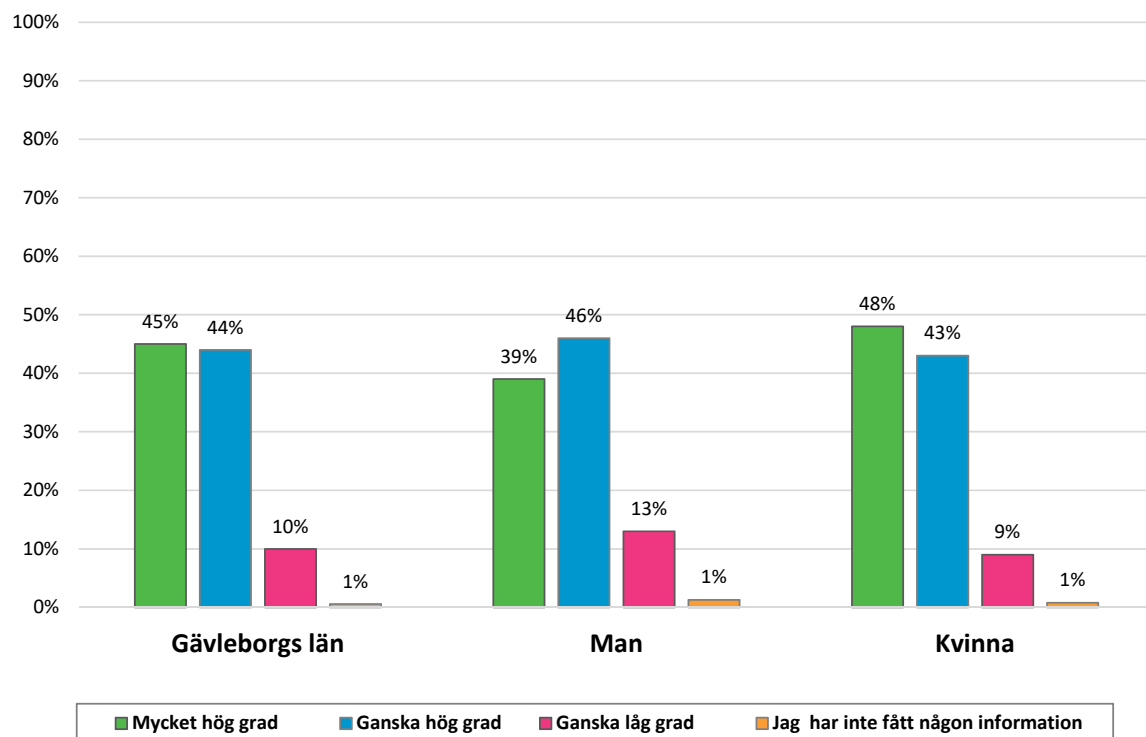
Det är en majoritet av kvinnor som har svarat och allt den högsta svarsfrekvensen finns i åldersgruppen mellan 50-69. Andelen respondenter som är mer än 70 år är något hög medan de som är mellan 18-30 år är lägre än för länet som helhet.

Andelen som har eftergymnasial utbildning (54 %) är också högre än för länet som helhet, vilket är vanligt i webbundersökningar.

För mer se skillnader mellan befolkningsgrupper i bilaga E.

B. Informationsläget om coronaviruset

B . I vilken grad upplever du att du fått information om coronaviruset och sjukdomen Covid-19? -Totalt och fördelat efter kön-



Källa: Samhällsmedicin, Region Gävleborg

89 % av medborgarna upplever att de har fått information om coronaviruset och covid-19 i mycket eller ganska hög grad. 10% uppger att de knappt fått någon information medan endast 1% uppger att de inte har fått information alls.

Kvinnor upplever att de har fått information om coronaviruset och covid-19 i större utsträckning än män.

Även medborgare över 70 år uppger att de har fått information i större utsträckning än andra åldersgrupp.

Högutbildade med eftergymnasial utbildning mindre än 3 år uppger att de har fått information om coronaviruset i större utsträckning än andra utbildningsnivåer.

Det finns signifikanta skillnader mellan grupper efter kön, ålder samt utbildningsnivå på denna fråga.

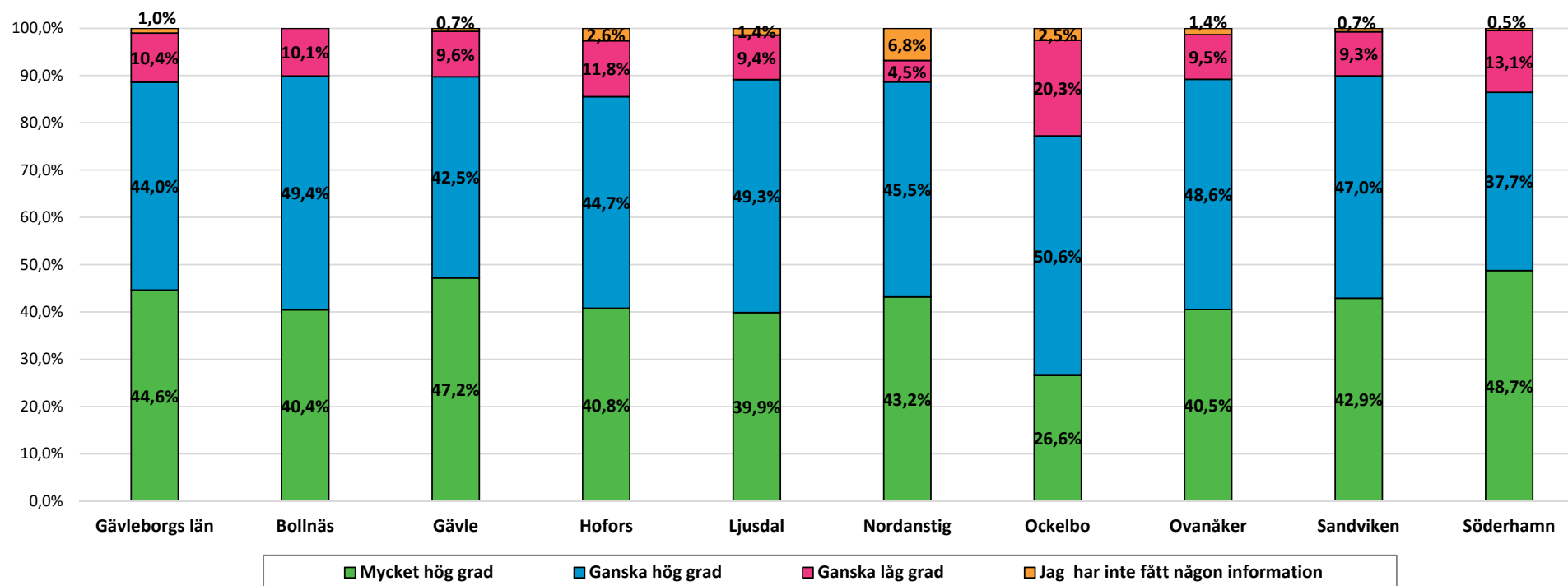
För mer se skillnader mellan befolkningsgrupper i bilaga E.

Se skillnader mellan kommuner i nästa sida.

B . I vilken grad upplever du att du fått information om coronaviruset och sjukdomen Covid-19?

– På läns- och kommunal nivå –

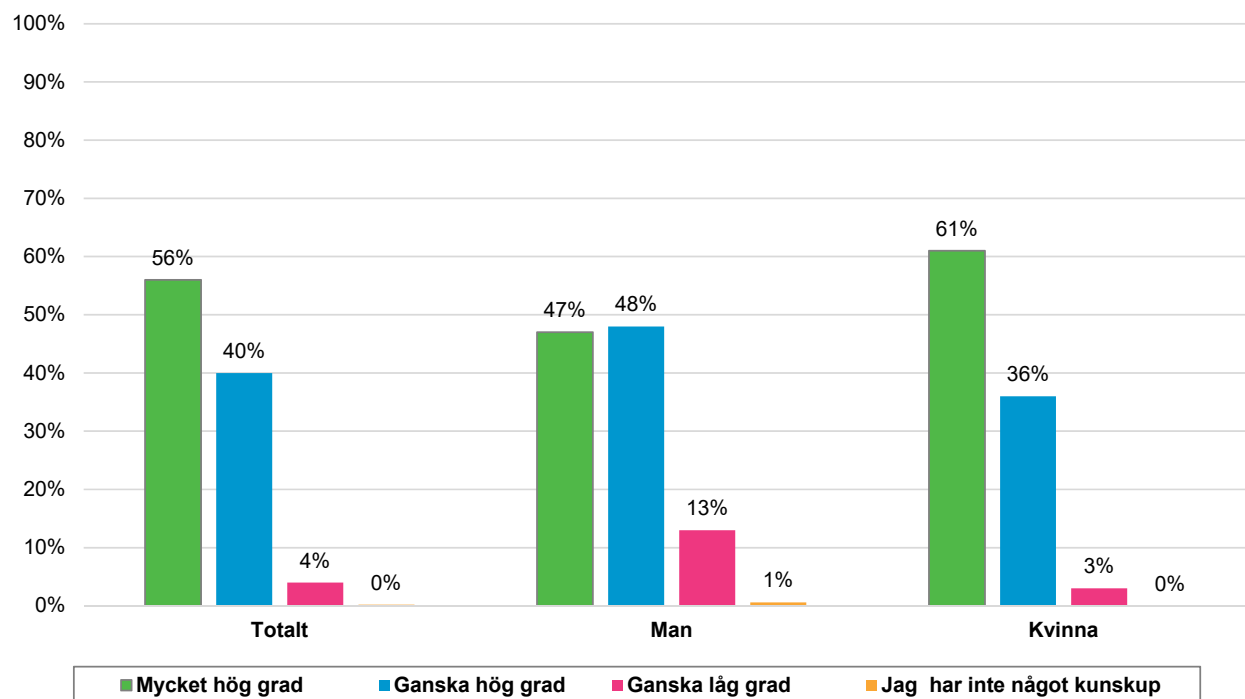
- Invånare som bor i Bollnäs, Gävle och Sandviken kommun uppger att de har fått information om coronaviruset i "Mycket/Ganska hög grad" i större utsträckning än andra kommuner inom länet.



Källa: Samhällsmedicin, Region Gävleborg

B . I vilken grad upplever du att du har kunskap för att undvika att bli smittad av/smitta andra med coronaviruset?

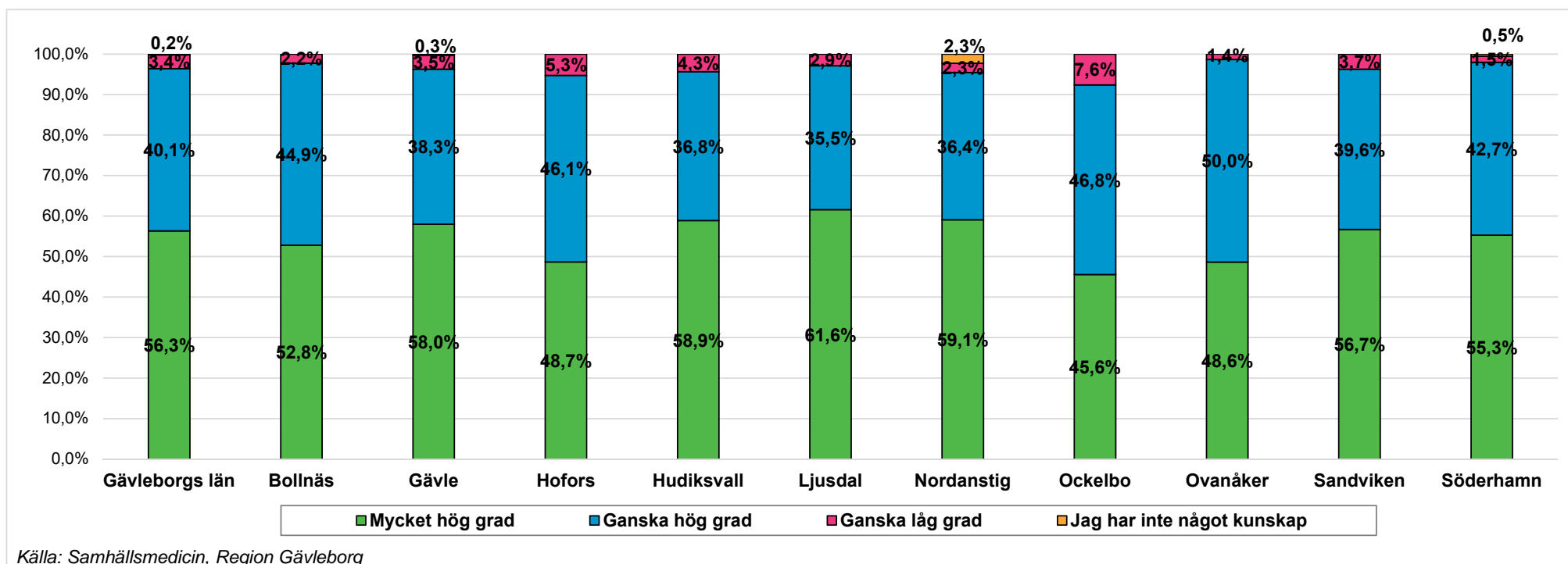
-Totalt och fördelat efter kön-



Källa: Samhällsmedicin, Region Gävleborg

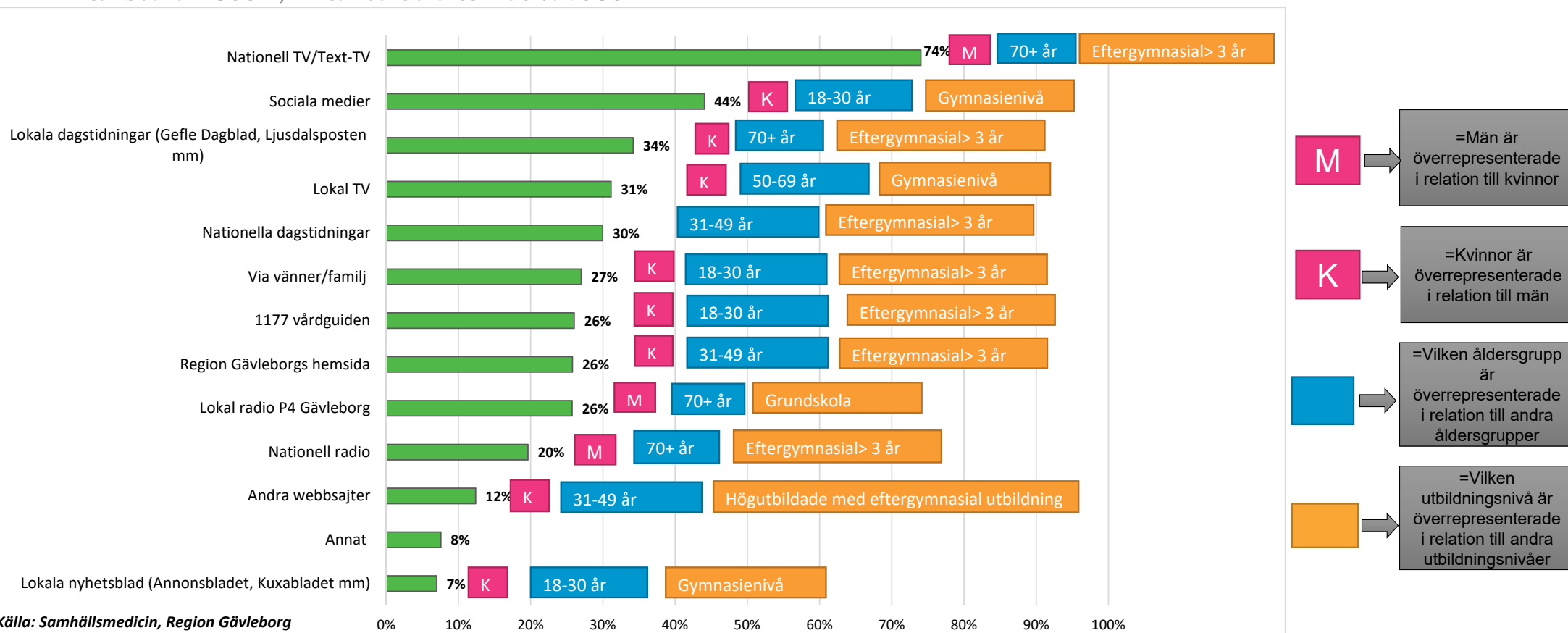
- 96% upplever att de har bra kunskap för att undvika att bli smittad av och att smitta andra med coronaviruset. Bara 0,2 % av dem uppger att de inte har någon kunskap.
- Kvinnor upplever att de har mycket bra kunskap för att undvika att bli smittad av och smitta andra med coronaviruset i större utsträckning än män.
- De Äldersgruppen över 70 år uppger i högre utsträckning än yngre att de har mycket bra kunskap för att undvika att bli smittad av och smitta andra med coronaviruset.
- De som är högutbildat uppger att de har mycket bra kunskap för att undvika att bli smittad av och att smitta andra med coronaviruset i större utsträckning än andra utbildningsnivåer.
- Det finns signifikanta skillnader mellan grupper efter kön och utbildningsnivå på denna fråga
- För mer se skillnader mellan olika segment i bilaga E.

B . I vilken grad upplever du att du har kunskap för att undvika att bli smittad av/smitta andra med coronaviruset? – På läns- och kommunal nivå –



B . Via vilka kanaler har du främst fått information om den pågående coronapandemin? Flera alternativ kan väljas

Antal svar: 2059 , Antal valda alternativ: 7505



B . I vilken grad upplever du att du fått information om coronaviruset och sjukdomen Covid-19? Andra webbsajter

149 kommentarer kategoriserat som följande:*

- Aftonbladet och Expressen
- Andra Regioners information
- Ankaret, sidan för anställda i Gävle kommun
- BBC, Sky News, Worldometers web site
- C19.se folkhälsomyndigheten
- Läkare
- FHM MSB Krisinformation
- Helahalsingland.se Gd.se
- Internationella via Google
- Kommunernas hemsidor
- Omni. Bloomberg news.
- Sidor från andra länder
- Smittskyddsenheten
- Who, övriga utländska tidningar
- www.kuxa.se
- Youtube
- Läkare på kommunikationssajterna
- Information från egna hemkommunen
- Diverse alternativa medier

**Se bilaga E för samtliga kommentarer*

B . I vilken grad upplever du att du fått information om coronaviruset och sjukdomen Covid-19?

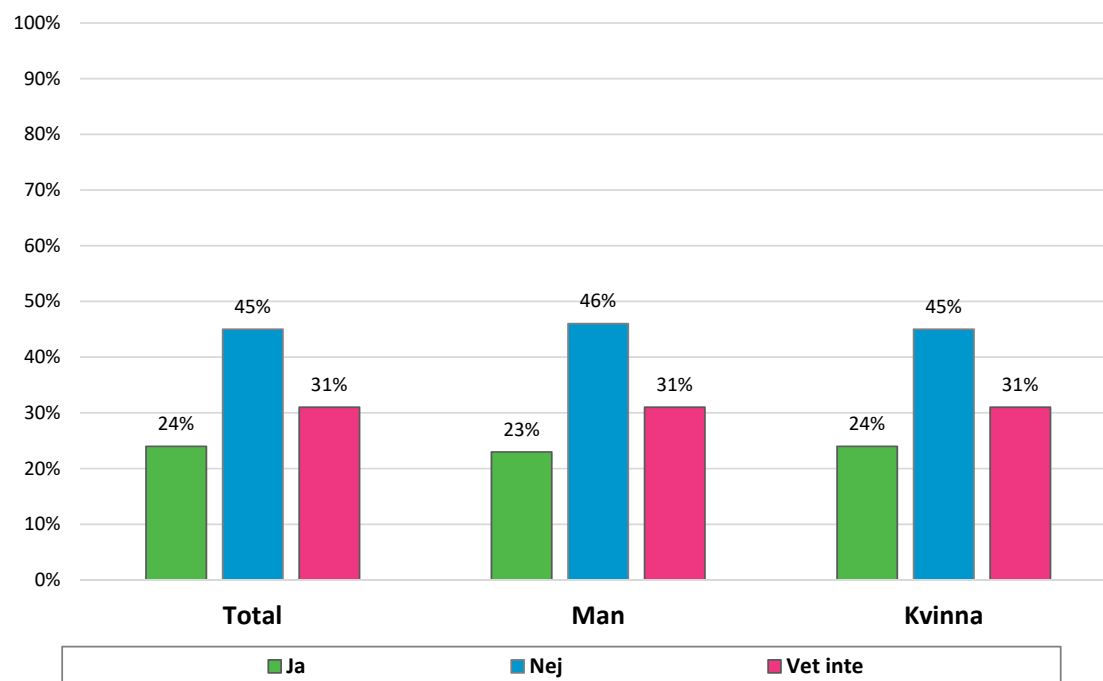
Annat:

128 kommentarer är kategoriserade som följande :

- 11313
- "Krisinformation" och "112"
- Genom arbetet.
- CNN
- Familj/vänner
- Genom bekant som har mycket kunskap.
- Egna efterforskningar på internet
- Info från SLL och Region Gävleborg krisinformation.se
- Sociala medier
- Sjukvårdspersonal
- Skyltar på stan och i affärsfönster.
- The Guardian
- Globala TV stationer
- Internationella studier och läkargrupper

**Se bilaga E för samtliga kommentarer*

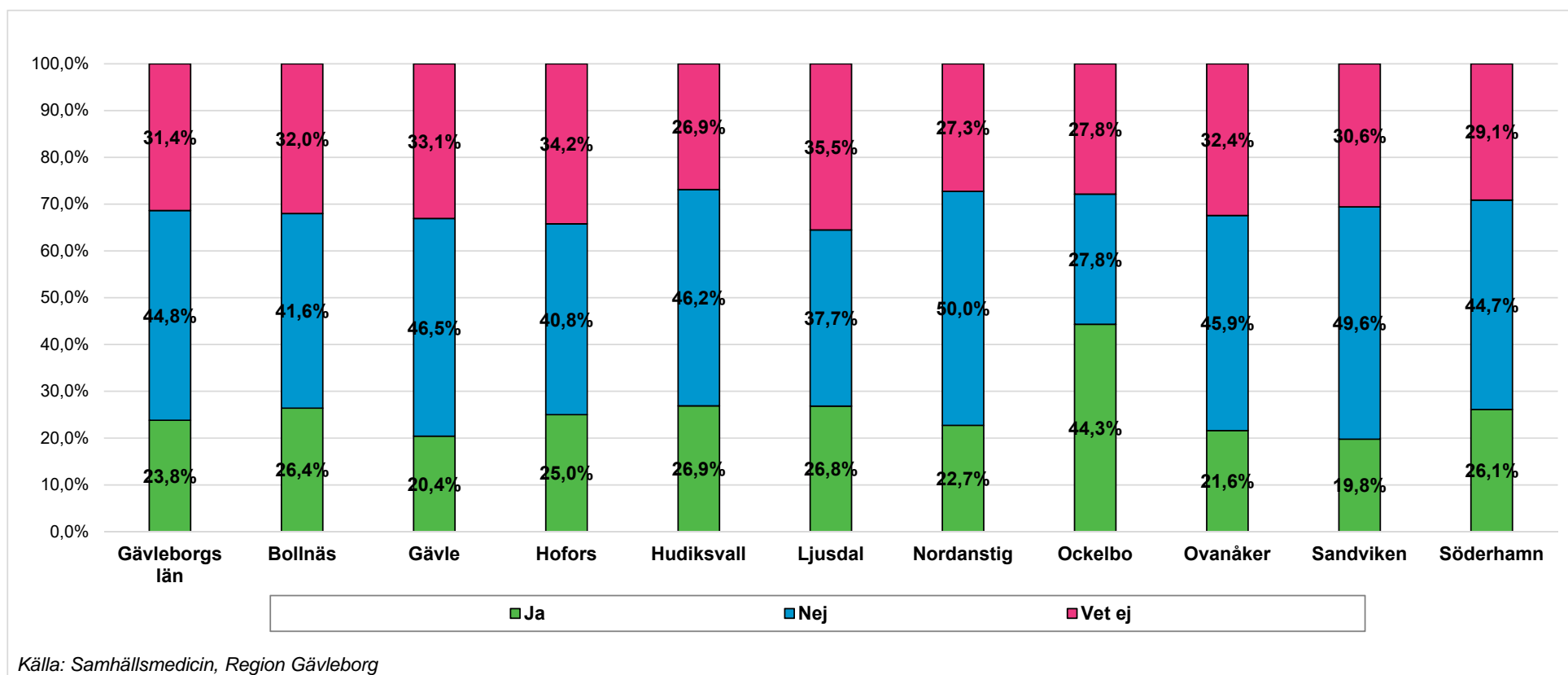
B . Är det någon information om coronaviruset och sjukdomen covid-19 som du har saknat? -Totalt och fördelat efter kön-



Källa: Samhällsmedicin, Region Gävleborg

- 45% uppger att de inte saknat någon information om coronaviruset och covid-19.
- 24% av befolkning i länet upplever att de har saknat någon information om viruset.
- Kvinnor och män har saknat någon information om coronaviruset i ungefär lika stor utsträckning .
- Yngre upplever att de har saknat någon information om coronaviruset i större utsträckning än äldre.
- De som enbart har grundskoleutbildning upplever att de inte har saknat någon information om viruset i större utsträckning än andra utbildningsnivåer.
- För mer se skillnader mellan olika segment i bilaga E.
- Se skillnader mellan länets kommuner i nästa sida.

B . Är det någon information om coronaviruset och sjukdomen covid-19 som du har saknat? – På läns- och kommunal nivå –



B . Vilken typ av information om coronaviruset och sjukdomen covid-19 som invånare saknat?

424 kommentarer är kategoriserade som följande:*

Information om hantering av viruset: Hur coronasmittade hanteras inom vården och hemtjänsten. Information om resurser för de olika områdena i länet.

Mer tydliga regler kring vad som gäller hur man effektivt skyddar sig: Relevanta fakta om hur man ska agera mer för att minska risken att bli smittad. Mer information till butiker och till kunder och hur man ska uppföra sig.

Information om viruset och symptom: T.ex. Är det möjligt att smittas två gånger? Smittar man endast vid symptom? Rätt information vid rätt tidpunkt. Tydligare information på både regional och lokal nivå. Måste varje person smittas på coronaviruset?

Mer information om testning och antikroppar

Information om coronaviruset som invånare saknat

Lokal information om viruset:
T.ex. Hur det drabbat kommunvis och var smittan förekommit. Lokala smittspridningen, både inom och utanför kommunen. Statistik över hur många smittade som finns i varje kommun och i orterna.

Tydligare information om viruset till riskgruppen och äldregrupp

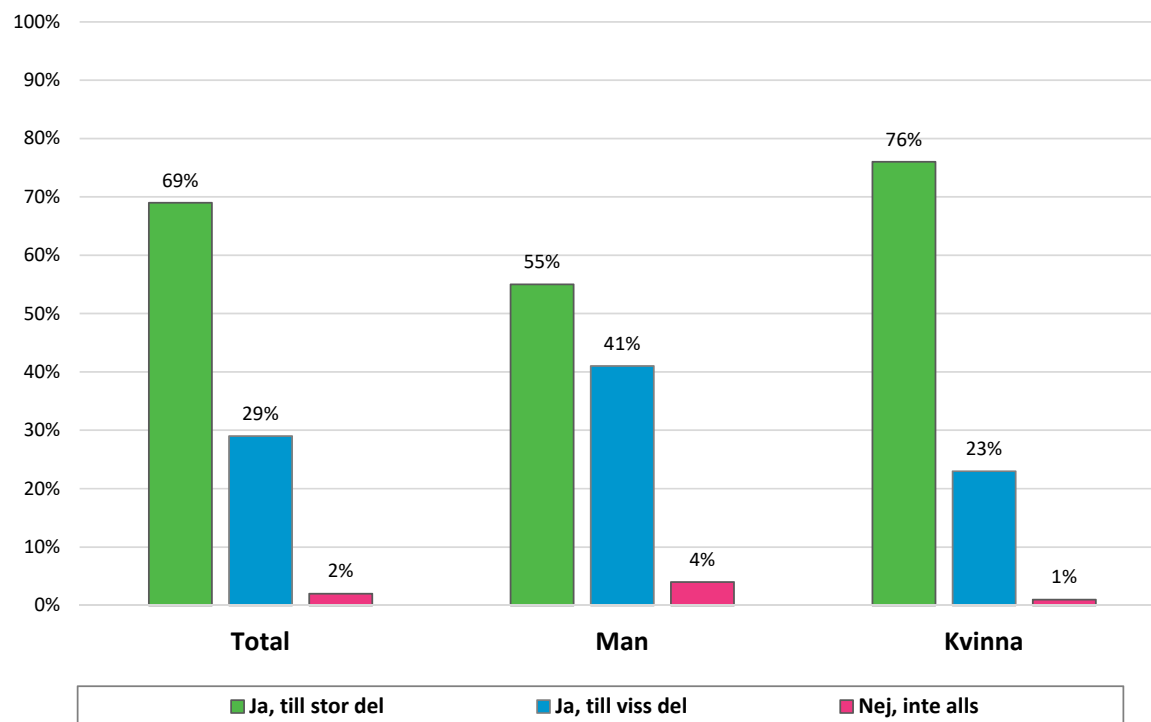
Information om spridningsläget:
Uppdatering om smittläget. Hur smittspridningen ser ut lokalt i städerna.

Antal som tillfrisknar och dödsfall med åldersfördelning

*Se bilaga E för samtliga kommentarer

C. Invånarnas beteende

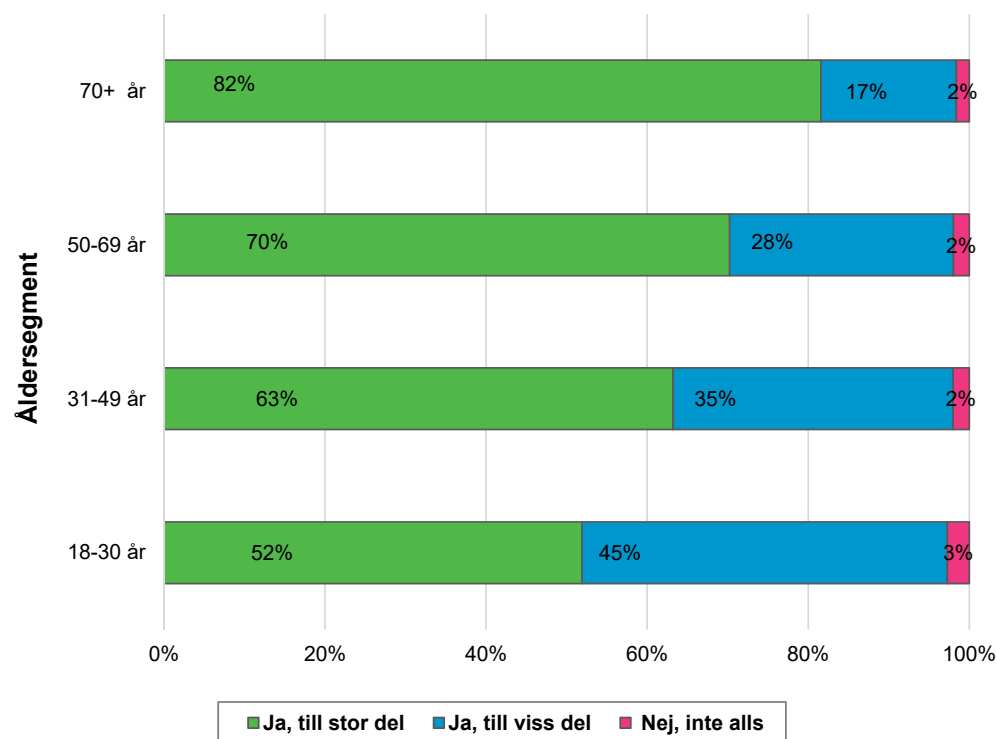
C . Har du ändrat ditt beteende till följd av den information du fått om coronaviruset och sjukdomen covid-19? –Totalt och fördelat efter kön-



Källa: Samhällsmedicin, Region Gävleborg

- En klar majoritet av medborgarna i länet (98 %) uppger att de har förändrat något i sina normala beteenden för att minska risken för att bli smittad av eller smitta andra med coronaviruset.
- Bara 2 procent säger att de inte alls ändrat sitt beteende på grund av coronaviruset.
- En högre andel av respondenterna uppger att de ändrat sitt beteende till följd av den information de fått om coronaviruset jämfört med i folkhälsomyndighetens undersökning (80%). MSB undersökningen visar att hela 98% av allmänheten har förändrat något i sitt beteende för att minska risken att bli utsatt för coronaviruset, vilket är samma resultat som i vår undersökning.
- Kvinnor har i betydligt större utsträckning än män uppgett att de ändrat sitt beteende till stor del.
- De som har eftergymnasial utbildning mer än 3 år har ändrat sina beteende till stor del i större utsträckning än andra utbildningsnivåer.
- Skillnaderna är signifikanta mellan grupperna efter åldersgrupper och utbildningsnivå på denna fråga.
- Vi kommer att titta närmare hur det ser ut i olika åldersgrupper nästa sida.

C . Har du ändrat ditt beteende till följd av den information du fått om coronaviruset och sjukdomen covid-19?- På åldersgrupp-nivå-

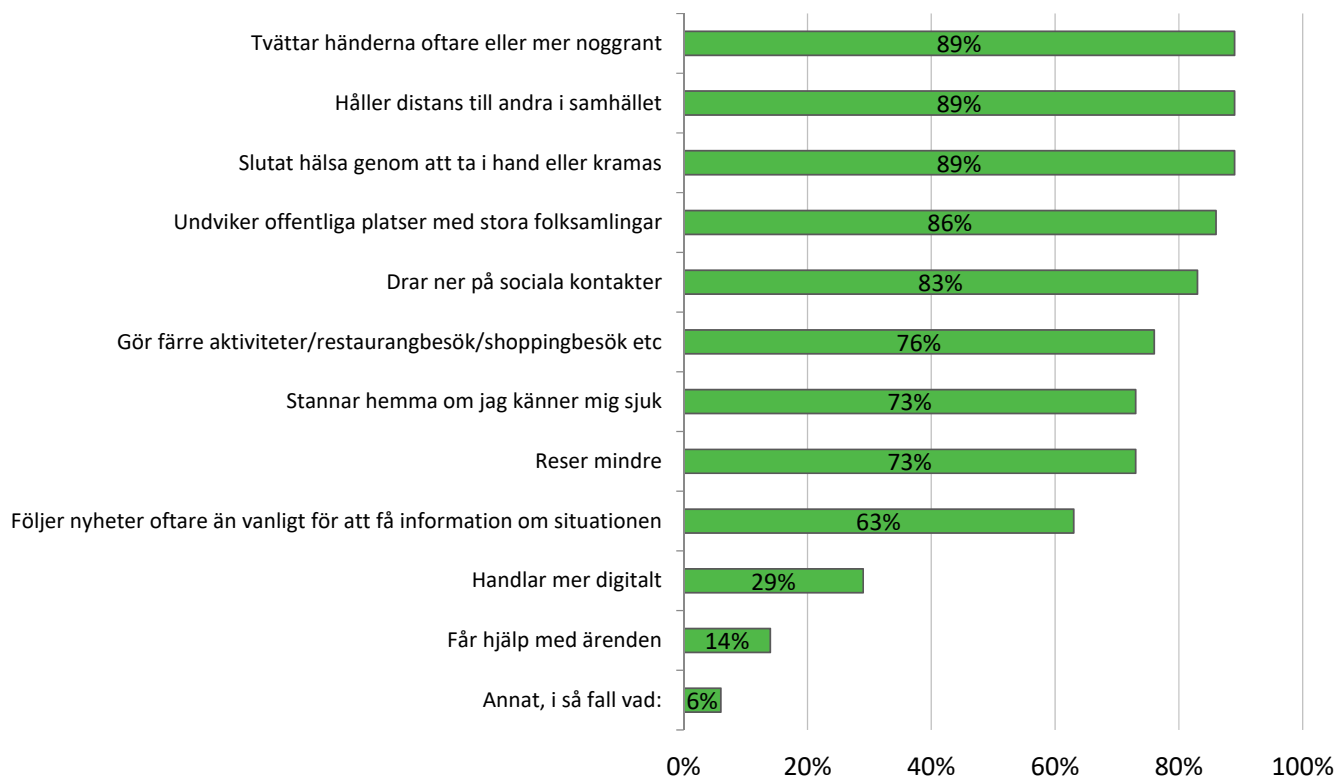


- Åldersgruppen över 70 år i relation till andra åldersgrupper har varit bäst på beteendeförändringar utifrån rekommenderade smittskyddsåtgärder, 82% uppger att de har ändrat sitt beteende till stor del. Motsvarande andel i åldersgruppen 18-30 år är 52%.
- Äldre uppger att de har anpassat sitt liv och förändrat sitt beteende i större utsträckning än yngre. En tänkbar förklaring är att de gör det för att skydda sig själva eftersom de är oroliga för att bli smittade av coronaviruset och sjukdomen covid-19. Samt 70+ kanske har lättare att förändra sitt beteende - de kanske inte har ett jobb de måste gå till, barn att ta hand om etc.

Källa: Samhällsmedicin, Region Gävleborg

C . Vilka beteenden har du i så fall förändrat till följd av den information du fått om coronaviruset och sjukdomen covid-19? –Totalt-

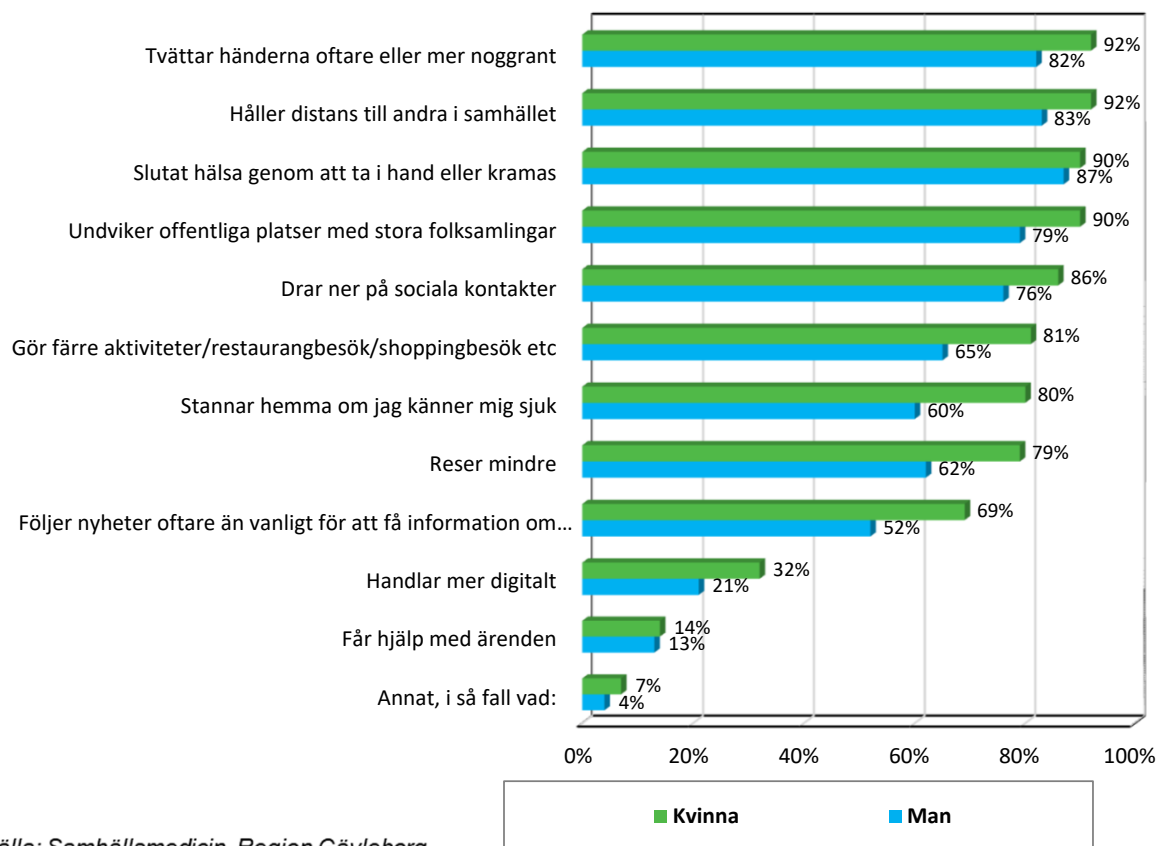
98 % har ändrat sitt beteende på något sätt enligt nedan:



Källa: Samhällsmedicin, Region Gävleborg

- De förändringar majoriteten främst gör att följa råden om att tvätta händerna oftare och noggrannare och undvika att skaka i hand. En hög andel håller avstånd till andra, undviker offentliga platser med stora folksamlingar, drar ner på sociala kontakter tillställningar och gör färre aktiviteter.
- 73% stannar hemma när man känner sig sjuk och reser mindre.
- 63% följer nyheter oftare än vanligt för att få information om coronasituationen.
- Bara 29% handlar dagligvaror online
- Bara 14% får hjälp i ärenden, det stämmer ganska bra med siffran att 18% av de som svarat på enkäten är 70+ år, tänker att det främst är äldre som behöver hjälp eftersom de är i riskgrupp och rekommenderas att vara hemma.
- 6% har ändrat sitt beteende i annat sätt och det kan exempelvis handla om som: Använder alltid munskydd i samhället. Alltid handsprit, Arbetar hemifrån, Avstår träning i lokal, Distanserar sig i sommarstugan, Besöker endast mataffärer och apotek, Försöker vara mindre med händerna i ansiktet, Handlar tidigt på morgonen, Självkarantän och umgås med andra utomhus.
- Kommer mer om skillnader mellan segmenten nästa sida.

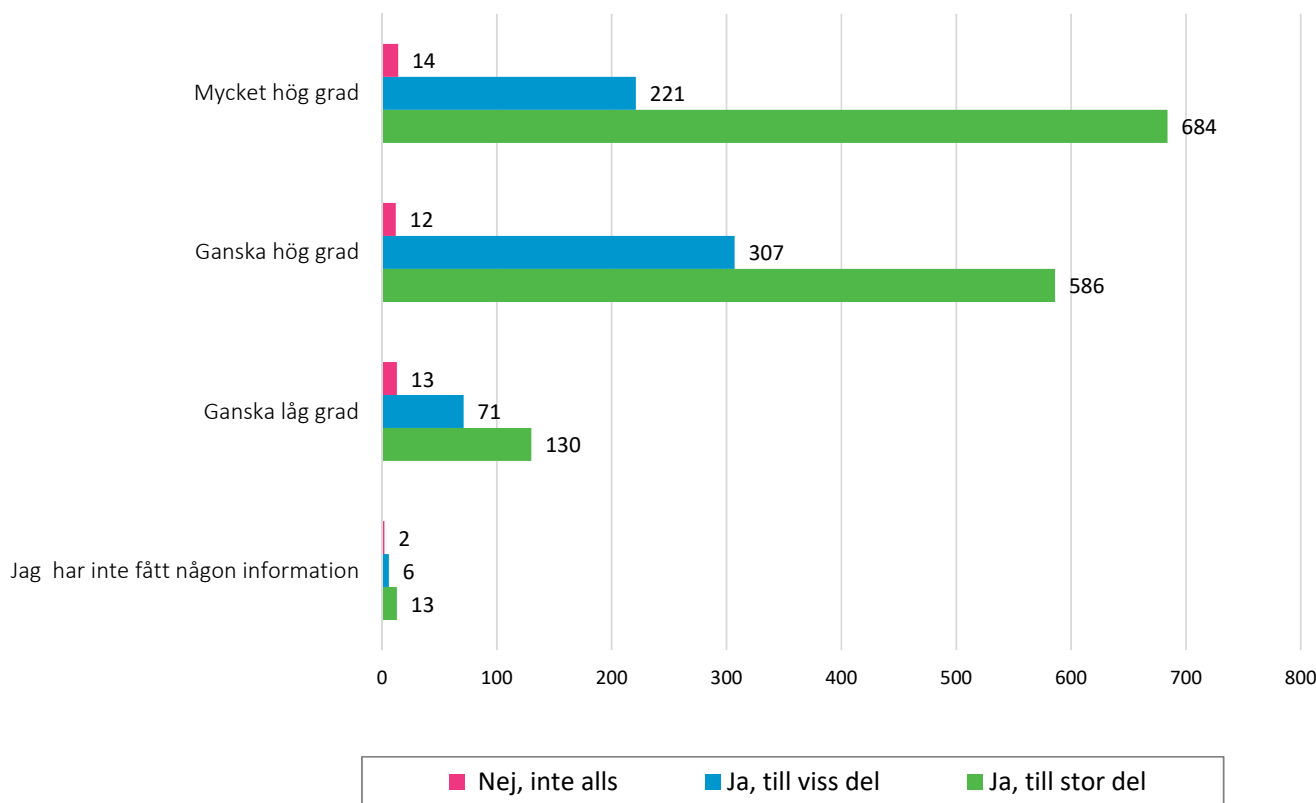
C . Vilka beteenden har du i så fall förändrat till följd av den information du fått om coronaviruset och sjukdomen covid-19? – Fördelat efter kön-



Källa: Samhällsmedicin, Region Gävleborg

- Kvinnor uppger att de har i signifikant högre utsträckning än män ändrat sitt beteende; på de 12 samtliga åtgärderna/aktiviteterna är kvinnor överrepresenterade, och de är dessutom underrepresenterade bland dem som uppger att "de inte ändrat någonting i sitt beteende" (1 % jämfört med 4 % bland männen).
- Den äldsta åldersgruppen (mer än 70 år) sticker ut positivt, i relation till andra åldersgrupper är de överrepresenterade för de som uppger förändrat beteende avseende nio av åtgärderna i frågan (se mer om skillnader mellan segment i bilaga).
- De yngre uppger att de stannar hemma när de känner sig sjuk mer än de äldre.
- Äldre över 70 år och kvinnor uppger att de har online handlat i högre grad än andra.
- Skillnader mellan de olika segmenten är signifikanta för detta fråga.
- Se mer om skillnader mellan segment i bilaga.

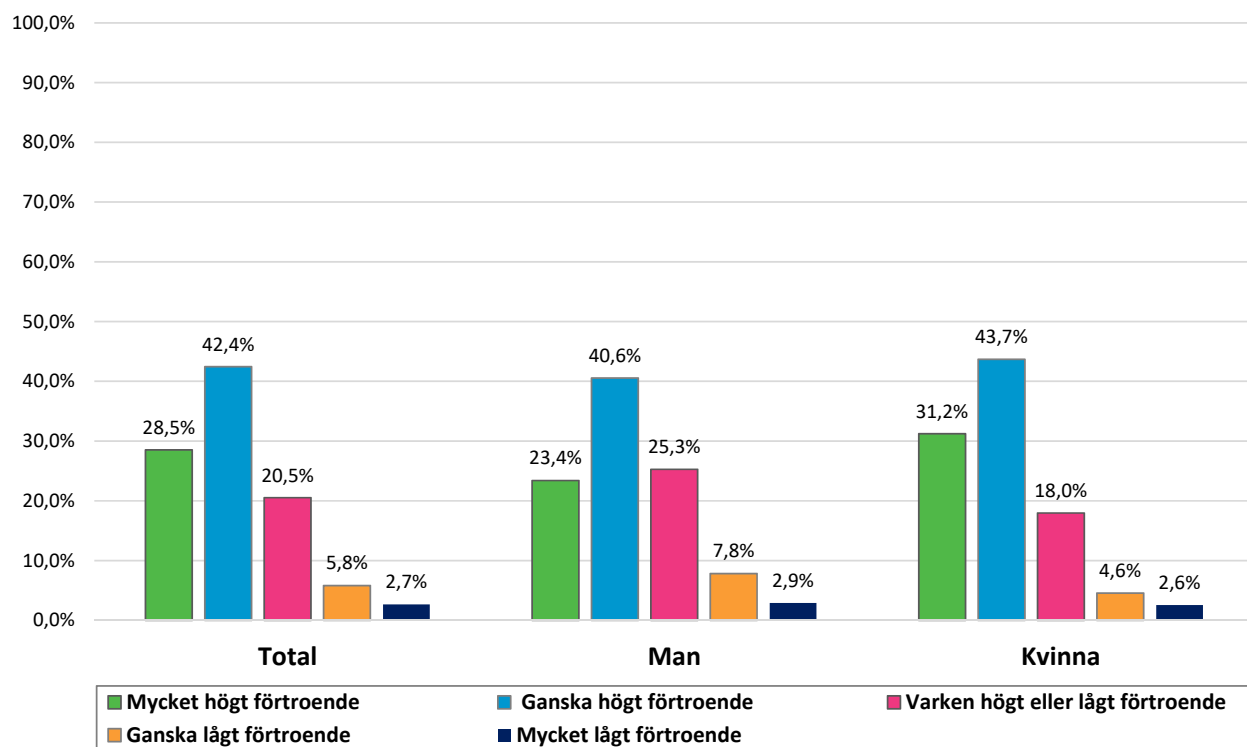
C. Vilken påverkan har informationen om coronapandemin haft på det ändrade beteendet.



Vi kan se här hur människor har agerat och ändrat sitt beteende till följd av i vilken grad de känner sig informerade om coronaviruset:

- 98% av de som upplever att de har fått information om coronaviruset i mycket hög grad har ändrat sitt beteende. Medan bara 2 % av dem inte ändrat sitt beteende alls.
- 6% av de som upplever att de har fått informationen i ganska låg grad har inte ändrat sitt beteende alls.
- 10 % av de som upplever att de inte har fått någon information om viruset har inte ändrat sitt beteende alls.
- Skillnaderna är signifikanta.

C . Har du förtroende för den information du fått om coronapandemin i länet? - Totalt och fördelat efter kön-



- 71% har mycket eller ganska högt förtroende för information om coronapandemin som de har fått i länet. Endast 8% har ganska eller mycket lågt förtroende.
- Kvinnor har mycket eller ganska högt förtroende i jämförelse med män.
- Äldre över 70 år har mycket eller ganska högt förtroende i jämförelse med andra åldersgrupper.
- Det finns inga signifikanta skillnader mellan kvinnor och män, samt mellan åldersgrupper avseende förtroende för informationen om coronapandemin i länet.
- Se mer om skillnader mellan segment i bilaga.

Källa: Samhällsmedicin, Region Gävleborg

C . Har du någon ytterligare synpunkt du vill framföra gällande informationen om coronaviruset och sjukdomen Covid-19?

415 kommentarer kategoriserat som följande:*

Positiva kommentarer:

- Informationen är till stora delar okej.
- Bra info av Signar Mäkitalo
- Bra info i Regionens lokala TV-sändningar. Mycket tydliga grafer till skillnad från de helt oläsliga Folkhälsoinstitutet presenterat varje dag.
- Den information vi fått är bra, eftersom vi vet så lite om den nya smittan
- Tydlig information och att den är förankrad i Regionen
- Har haft stort förtroende för regionen och kommunen under pandemin. Tack!
- Signar Mäkitalo har varit en enorm tillgång för Regionen - fantastiskt duktig på att informera.
- Tryggt och bra med tydlig smittskyddsläkare (Signar) som vet vad han pratar om.
- Bilderna som använts på bland annat Instagram - 20 maj - borde spridas så att vi kan använda dem i fler sammanhang även utanför RG.
Såå bra! Grattis till den kommunikationsavdelningen!
- Informationen har varit bra, det är det egna beteendet, hos människor som oroar mig lite.
- Jag tycker informationen varit bra överlag. Har stort förtroende för Signar, synd att han slutade.

**Se bilaga E för samtliga kommentarer*

C . Har du någon ytterligare synpunkt du vill framföra gällande informationen om coronaviruset och sjukdomen Covid-19?

415 kommentarer kategoriserat som följande:*

Negativa kommentarer:

- Region Gävleborg kunde informera mer om läget i länet
- Information som man får av bekanta som jobbar inom vården stämmer dåligt överens med siffrorna som publiceras på regionens hemsida
- Regionens hemsida är rörig när man ska leta info.
- Information från Regionen Och kommunen kom lite sent jämfört med övriga kanaler
- För lite information var smittan är i länet, som äldreboenden, sjukhus och antal smittade och döda.
- Dålig info om lokal smittspridning så man vet vad man bör undvika extra noga
- Svårt att få tydlig aktuell information om den lokala situationen.
- Information har inte nått ut till ungdomar och invandrare
- Önskar kanske att kommun/ region samarbetade med en hemsida / blogg för all info på samma plast för hela regionen samt länkade där till andra.
- Information som vi får från myndigheterna stämmer inte med verkligheten. T.ex. smittspridning, smittspårning, tester mm
- Väldigt lite information om viruset i länet mest information om hela landet och världen
- Upplever att det varit väldigt lite information lokalt utan allt har kommit nationellt och varit fokuserat på Stockholm.

*Se bilaga E för samtliga kommentarer

C . Har du någon ytterligare synpunkt du vill framföra gällande informationen om coronaviruset och sjukdomen Covid-19?

415 kommentarer kategoriserat som följande:*

Förslag gällande information om coronaviruset:

- Skicka ut information om coronaviruset i brevlådor!!!
- Skicka ut information till alla, den ska vara skriftlig. Det är bra om alla får ta del av det.
- Behov av mer riktad information till unga.
- Många kommuner saknar information på de fem nationella minoritetsspråken: samiska, finska, meänkieli, jiddish, romanichi
- tydligare info kring testningsmöjligheter.
- Information hem till alla hushåll hade ju varit bra.
- Vill gärna se detaljerad information om vilka som smittats och dött i olika åldersgrupper, och även inhemsk/utländsk härkomst.
- De regionala presskonferenserna borde sänts på webben eller på SVT. Lokalpressens nyheter är ju låsta.
- Önskar mycket enklare, tydligare information hur man praktiskt handskas med basal hygien och risken för smittspridning när jag får hemleverans av varor. Ska jag torka av dem, låta dem stå i karantän ett dygn?. Det finns massvis med skriftlig information men svårt att hitta något matnyttigt och enkelt.
- Hur får äldre information? Typ 85+ som inte har släktingar ingen tidning. Ingen mobil eller internet. Har bara sett ett utskick i postlådan.
- Eftersom många personer lever precis som vanligt utan att följa råden om Covid-19 (främst ungdomar här i Söderhamn) måste det göras något mer bättre informationen.

*Se bilaga E för samtliga kommentarer

D. Slutsatser

Här sammanfattar vi övriga slutsatser och skillnader i beteende mellan olika segment.

D | Summering

Övergripande

- 9 av 10 av Gävleborgarna uppger att de har fått information om coronaviruset i hög grad.
- 98% av de som har fått tillräckliga information om coronaviruset uppger att de har ändrat sitt beteende till stor/viss del.
- 96% uppger att de har mycket eller ganska hög kunskap för att hindra smittspridningen.
- 45% uppger att de inte har saknat information om coronaviruset och covid-19. 31% vet inte om de har saknat någon information, medan 24% uppger att de har saknat någon information om coronaviruset och covid-19 sjukdomen.
- 71% uppger att de har högt förtroende för information om coronaviruset och covid-19 i Länet.

Drivkrafter

- Det som gör folk mest oroliga är den informationsbrist om coronaviruset och smittspridningen på lokal nivå.
- Framförallt är det tvättning händerna noggrant samt att hålla distans från andra och sluta hälsa genom att ta i hand eller kramas som gör att man upplever att man gjort vad man kan för att minska/undvika smittspridning.

Skillnader i beteenden mellan olika segment

- De äldre upplever att de har bra kunskap för att undvikas att bli smittad av coronaviruset i högre grad än andra.
- De äldre och kvinnor uppger att de har följt nyheter oftare än vanligt för att få informationen om coronasituationen i högre grad än andra.
- De äldre uppger att de i högre utsträckning har dragit ner på sociala sammankomster än yngre.
- Äldre och kvinnor uppger att de har hållit distans till andra i samhället i högre grad än andra.
- De med högre utbildning, äldre och kvinnor uppger att de har online-handlat i högre grad än andra.
- De äldre (92%) uppger att de har slutat hälsa med en handskakning i högre grad än yngre (77%).
- De yngre uppger att de har rest i högre utsträckning än andra.
- Yngre och kvinnor uppger att de har stannat hemma om de känner sig sjuk i högre grad än andra.
- Yngre och män uppger att de har besökt restauranger i högre utsträckning än andra, även shoppingbesök.
- Undersökningen visar att de äldre i stort faktiskt sköter sig ,enligt information som de har fått om coronaviruset, bättre än yngre åldersgrupper .

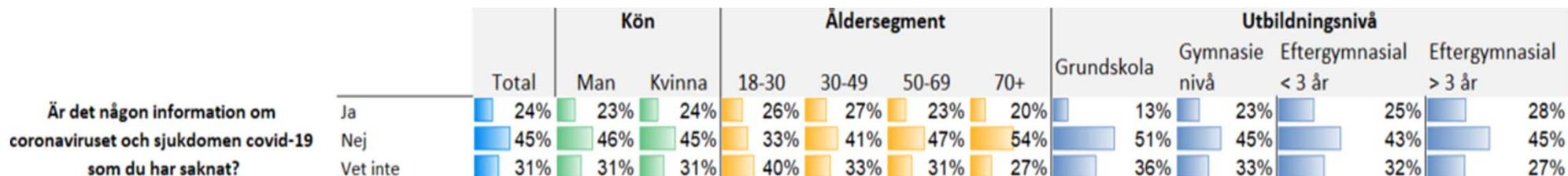
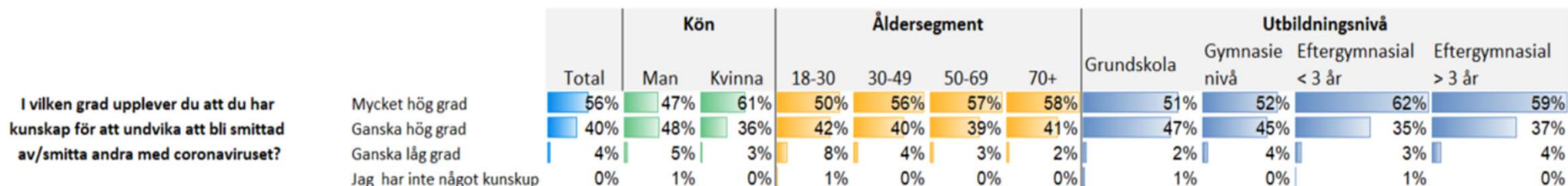
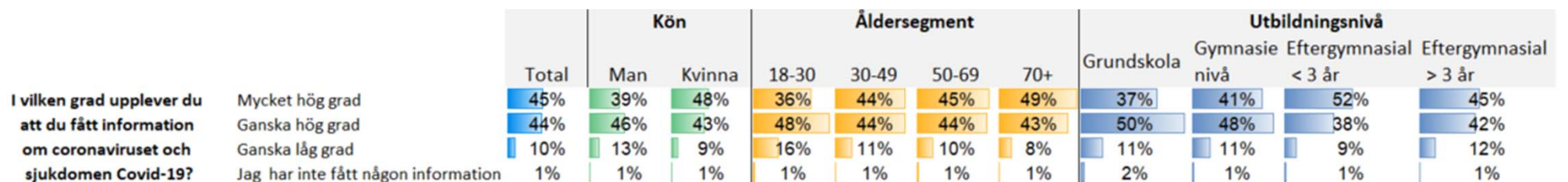
E. Appendix

Här sammanfattar vi skillnader mellan segment för varje fråga.

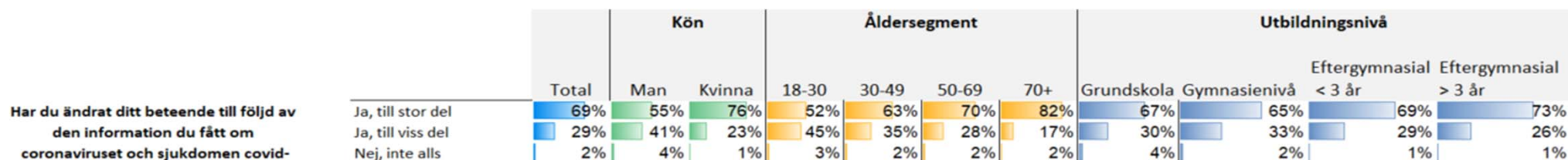
E | Respondenter

		Totalt	Kön		Åldersegment				Utbildningsnivå			
			Total	Man	Kvinna	18-30	30-49	50-69	70+	Grundskola	Gymnasienivå	Eftergymnasial < 3 år
Kön	Man	34%	100%	0%	30%	30%	66%	43%	45%	40%	21%	26%
	Kvinna	66%	0%	100%	70%	70%	34%	57%	55%	34%	30%	28%
Bor i följande kommun	Gävle	36,4%	39%	35%	31%	39%	36%	36%	32%	34%	44%	34%
	Sandviken	13%	12%	14%	16%	13%	12%	13%	15%	15%	10%	12%
	Hudiksvall	12,3%	12%	13%	14%	12%	12%	13%	12%	11%	12%	15%
	Söderhamn	9,7%	10%	9%	12%	8%	10%	11%	10%	9%	10%	10%
	Bollnäs	8,6%	7%	9%	8%	9%	8%	10%	8%	8%	10%	8%
	Ljusdal	6,7%	6%	7%	7%	6%	7%	7%	5%	7%	7%	7%
	Ockelbo	3,8%	4%	4%	5%	4%	5%	1%	5%	5%	3%	4%
	Hofors	3,7%	3%	4%	3%	4%	4%	4%	6%	5%	3%	2%
	Ovanåker	3,6%	3%	4%	4%	3%	4%	4%	7%	3%	3%	4%
	Nordanstig	2,1%	2%	3%	2%	1%	3%	2%	2%	2%	1%	3%
Åldersgrupp	18-30	9%	8%	9%	100%	0%	0%	0%	9%	11%	9%	7%
	31-49	29%	25%	31%	0%	100%	0%	0%	9%	28%	37%	29%
	50-69	44%	45%	45%	0%	0%	100%	0%	41%	47%	40%	46%
	70+	18%	23%	16%	0%	0%	0%	100%	41%	14%	15%	18%
Utbildningsnivå	Grundskola	10%	13%	8%	9%	3%	9%	22%	100%	0%	0%	0%
	Gymnasienivå	36%	40%	35%	44%	35%	38%	28%	0%	100%	0%	0%
	Eftergymnasial < 3 år	27%	30%	21%	26%	35%	24%	22%	0%	0%	100%	0%
	Eftergymnasial > 3 år	27%	28%	26%	21%	27%	29%	28%	0%	0%	0%	100%

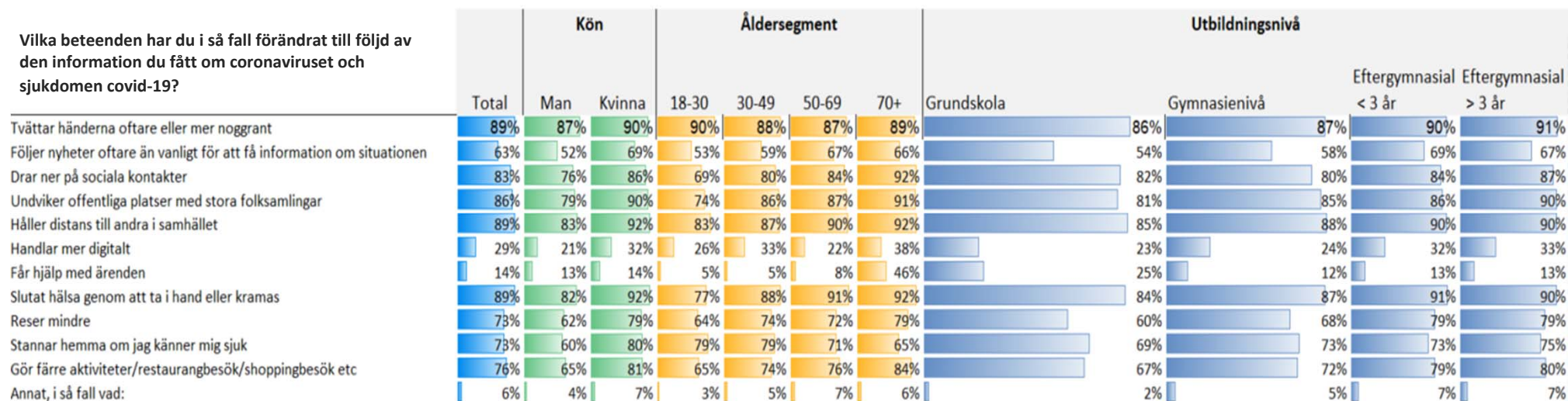
E- Skillnader mellan segment



E- Skillnader mellan segment



Vilka beteenden har du i så fall förändrat till följd av den information du fått om coronaviruset och sjukdomen covid-19?



E- Skillnader mellan segment

Har du förtroende för den information du fått om coronapandemin i länet?

Mycket högt förtroende
Ganska högt förtroende
Varken högt eller lågt förtroende
Ganska lågt förtroende
Mycket lågt förtroende

	Kön		Åldersegment				Utbildningsnivå				
	Total	Man	Kvinna	18-30	30-49	50-69	70+	Grundskola	Gymnasie nivå < 3 år	Eftergymnasial < 3 år	Eftergymnasial > 3 år
Mycket högt förtroende	28,5%	23,4%	31,2%	21,9%	26,3%	31,8%	27,1%	25,8%	24,4%	30,8%	32,6%
Ganska högt förtroende	42,4%	40,6%	43,7%	41,5%	40,5%	39,9%	52,3%	46,0%	43,6%	43,7%	38,5%
Varken högt eller lågt förtroende	20,5%	25,3%	18,0%	25,7%	23,4%	19,8%	15,2%	21,2%	22,7%	18,2%	19,9%
Ganska lågt förtroende	5,8%	7,8%	4,6%	5,5%	6,4%	6,2%	4,1%	4,5%	6,2%	5,4%	6,2%
Mycket lågt förtroende	2,7%	2,9%	2,6%	5,5%	3,4%	2,2%	1,4%	2,5%	3,1%	2,0%	2,8%

Referens:

- Beteende, oro och informationsbehov. Genomförda och pågående undersökningar under covid-19. Folkhälsomyndigheten 2020.

<https://www.folkhalsomyndigheten.se/contentassets/9fd20c6bde8e4fd1886bb589fa09e202/beteende-oro-informationsbehov.pdf>

- Nästan hela befolkningen har ändrat sitt beteende med anledning av coronapandemin, Myndigheter för samhällsskydd och beredskap, apr 2020

<https://www.msb.se/sv/aktuellt/nyheter/2020/april/nastan-hela-befolkningen-har-andrat-sitt-beteende-med-anledning-av-coronapandemin/>

<https://novus.se/coronastatus-20200320/>